








C1 星取表

2016/02/07 現在

第6回全国6人制バレーボールリーグ総合男女優勝大会西

順位	チーム	N T T 大阪	クボタ	東洋アルミ	福井工大	いわさき	Tみやざき	S T O 4 4	大阪ガス	試合数	通算ポイント			得セット	失セット	セット率	得点	失点	得点率	
											勝数	負数	勝率							
1	N T T 西日本大阪		● 1-3			○ 3-1	○ 3-0			3	5	2	1	0.667	7	4	1.750	234	238	0.983
2	 クボタ	○ 3-1				○ 3-0				2	4	2	0	1.000	6	1	6.000	173	115	1.504
3	 東洋アルミ Four Seasons						○ 3-0		○ 3-2	2	4	2	0	1.000	6	2	3.000	180	165	1.091
4	 福井工業大学						● 1-3	● 2-3	○ 3-1	3	4	1	2	0.333	6	7	0.857	278	282	0.986
5	いわさきBlueWave	● 1-3	● 0-3					○ 3-1		3	4	1	2	0.333	4	7	0.571	229	249	0.920
6	 Teamみやざき	● 0-3		● 0-3	○ 3-1					3	4	1	2	0.333	3	7	0.429	215	229	0.939
7	S T O 4 4				○ 3-2	● 1-3				2	3	1	1	0.500	4	5	0.800	175	201	0.871
8	 大阪ガス			● 2-3	● 1-3					2	2	0	2	0.000	3	6	0.500	194	199	0.975

勝率=勝数÷試合数 セット率=得セット÷失セット 得点率=得点÷失点



C2 チーム技術ランキング

2016/02/07 現在

第6回全国6人制バレーボールリーグ総合男女優勝大会西

アタック決定率 (バックアタック含む)

順位	チーム名	試合数	セット数	打数	得点	失点	決定率
1	クボタ	2	7	154	88	14	57.1
2	いわさきBlueWave	3	11	273	118	29	43.2
3	東洋アルミFour Seasons	2	8	258	106	20	41.1
4	NTT西日本大阪	3	11	287	117	28	40.8
5	福井工業大学	3	13	390	156	46	40.0
6	STO44	2	9	226	87	19	38.5
7	大阪ガス	2	9	275	104	14	37.8
8	Teamみやざき	3	10	289	107	29	37.0

アタック決定率 (%) = 得点 ÷ 打数 × 100

バックアタック決定率

順位	チーム名	試合数	セット数	打数	得点	失点	決定率
1	クボタ	2	7	22	15	3	68.2
2	NTT西日本大阪	3	11	36	17	4	47.2
3	STO44	2	9	22	10	6	45.5
4	福井工業大学	3	13	21	7	3	33.3
4	いわさきBlueWave	3	11	18	6	5	33.3
6	大阪ガス	2	9	28	9	0	32.1
7	Teamみやざき	3	10	32	10	6	31.3
8	東洋アルミFour Seasons	2	8	29	8	5	27.6

バックアタック決定率 (%) = 得点 ÷ 打数 × 100

アタック決定本数 (総数)

順位	チーム名	試合数	セット数	打数	決定率	フロント	バック	決定本数
1	福井工業大学	3	13	390	40.0	149	7	156
2	いわさきBlueWave	3	11	273	43.2	112	6	118
3	NTT西日本大阪	3	11	287	40.8	100	17	117
4	Teamみやざき	3	10	289	37.0	97	10	107
5	東洋アルミFour Seasons	2	8	258	41.1	98	8	106
6	大阪ガス	2	9	275	37.8	95	9	104
7	クボタ	2	7	154	57.1	73	15	88
8	STO44	2	9	226	38.5	77	10	87

ブロック決定本数 (セット)

順位	チーム名	試合数	セット数	得点	セット平均
1	クボタ	2	7	27	3.86
2	東洋アルミFour Seasons	2	8	21	2.63
3	大阪ガス	2	9	22	2.44
4	Teamみやざき	3	10	18	1.80
5	NTT西日本大阪	3	11	19	1.73
6	STO44	2	9	14	1.56
7	福井工業大学	3	13	16	1.23
8	いわさきBlueWave	3	11	13	1.18

1セットあたりのブロック決定本数 (本) = 得点 ÷ 出場セット数

サーブ効果率

順位	チーム名	試合数	セット数	打数	ノータッチ	エース	効果	失点	効果率
1	東洋アルミFour Seasons	2	8	178	1	6	80	15	14.5
2	福井工業大学	3	13	279	9	12	85	39	14.3
2	大阪ガス	2	9	195	7	8	58	30	14.3
4	STO44	2	9	174	6	8	45	29	13.6
5	クボタ	2	7	171	4	8	51	28	13.5
6	NTT西日本大阪	3	11	232	3	14	67	35	13.3
7	Teamみやざき	3	10	218	2	6	77	21	11.9
8	いわさきBlueWave	3	11	230	3	8	71	43	11.8

サーブ効果率 (%) = (ノータッチ × 100 + エース × 80 + 効果 × 25) ÷ 打数

サーブレシーブ成功率

順位	チーム名	試合数	セット数	受数	成功	失敗	成功率
1	クボタ	2	7	95	69	26	72.6
2	いわさきBlueWave	3	11	203	121	82	59.6
3	STO44	2	9	163	97	66	59.5
4	東洋アルミFour Seasons	2	8	140	82	58	58.6
5	NTT西日本大阪	3	11	199	113	86	56.8
6	福井工業大学	3	13	231	131	100	56.7
7	Teamみやざき	3	10	190	105	85	55.3
8	大阪ガス	2	9	178	91	87	51.1

サーブレシーブ成功率 (%) = 成功 ÷ 打数 × 100



C3 個人技術ランキング(Best15)

2016/02/07 現在

第6回全国6人制バレーボールリーグ総合男女優勝大会西

アタック決定率 (バックアタック含む)

順位	氏名	チーム名	試合数	セット数	打数	得点	失点	決定率
1	鎌苅翔	クボタ	2	7	41	26	4	63.4
2	梅本光彦	東洋アルミ	2	8	43	24	2	55.8
3	安永和樹	いわさき	3	11	34	18	1	52.9
4	大西洋一	NTT大阪	3	11	43	22	5	51.2
5	長友翔平	トミヤザキ	3	9	40	20	5	50.0
6	野口拓朗	クボタ	2	7	35	17	4	48.6
7	大八木穂	東洋アルミ	2	8	47	21	4	44.7
8	高橋史和	NTT大阪	3	11	102	45	10	44.1
9	寺岡明彦	NTT大阪	3	11	49	21	1	42.9
10	新原正二	いわさき	3	11	66	27	8	40.9
11	市川 慶一	東洋アルミ	2	8	47	19	5	40.4
12	中村修一	福井工大	3	13	65	26	12	40.0
12	北田陽季	ST044	2	8	60	24	4	40.0
12	秋庭史也	大阪ガス	2	9	30	12	2	40.0
15	永峰慎也	トミヤザキ	3	10	91	36	10	39.6

アタック決定率 (%) = 得点 ÷ 打数 × 100

得点 (総得点)

順位	氏名	チーム名	試合数	セット数	アタック	ブロック	サーブ	合計
1	高橋史和	NTT大阪	3	11	45	3	4	52
2	清川嵩志	大阪ガス	2	9	43	7	0	50
3	畑腰悠平	福井工大	3	13	34	2	6	42
4	永峰慎也	トミヤザキ	3	10	36	3	0	39
5	山口祐貴	いわさき	3	11	35	3	0	38
5	中村修一	福井工大	3	13	26	3	9	38
7	亀沢碧生	トミヤザキ	3	10	31	4	0	35
7	新原正二	いわさき	3	11	27	2	6	35
9	高橋良輔	東洋アルミ	2	8	25	3	3	31
10	梅本光彦	東洋アルミ	2	8	24	6	0	30
11	鎌苅翔	クボタ	2	7	26	1	2	29
11	北田陽季	ST044	2	8	24	2	3	29
11	寺岡明彦	NTT大阪	3	11	21	6	2	29
14	山上啓太	大阪ガス	2	9	21	4	3	28
15	市川 慶一	東洋アルミ	2	8	19	3	3	25

総得点 = アタック得点 + ブロック得点 + サーブ得点

アタック決定本数 (セット)

順位	氏名	チーム名	試合数	セット数	得点	セット平均
1	清川嵩志	大阪ガス	2	9	43	4.78
2	高橋史和	NTT大阪	3	11	45	4.09
3	鎌苅翔	クボタ	2	7	26	3.71
4	永峰慎也	トミヤザキ	3	10	36	3.60
5	山口祐貴	いわさき	3	11	35	3.18
6	高橋良輔	東洋アルミ	2	8	25	3.13
7	亀沢碧生	トミヤザキ	3	10	31	3.10
8	梅本光彦	東洋アルミ	2	8	24	3.00
8	北田陽季	ST044	2	8	24	3.00
10	大八木穂	東洋アルミ	2	8	21	2.63
11	畑腰悠平	福井工大	3	13	34	2.62
12	新原正二	いわさき	3	11	27	2.45
13	野口拓朗	クボタ	2	7	17	2.43
14	市川 慶一	東洋アルミ	2	8	19	2.38
15	山上啓太	大阪ガス	2	9	21	2.33

1セットあたりのアタック決定本数 (本) = 得点 ÷ 出場セット数

ブロック決定本数 (セット)

順位	氏名	チーム名	試合数	セット数	得点	セット平均
1	丸一達也	クボタ	2	7	10	1.43
2	通山武志	トミヤザキ	3	10	8	0.80
3	清川嵩志	大阪ガス	2	9	7	0.78
4	梅本光彦	東洋アルミ	2	8	6	0.75
5	石木祐也	NTT大阪	3	11	8	0.73
6	籠樹	クボタ	2	7	5	0.71
7	阪岡直樹	ST044	2	9	6	0.67
8	古沢達郎	東洋アルミ	2	8	5	0.63
9	野口拓朗	クボタ	2	7	4	0.57
10	寺岡明彦	NTT大阪	3	11	6	0.55
11	山上啓太	大阪ガス	2	9	4	0.44
11	秋庭史也	大阪ガス	2	9	4	0.44
13	亀沢碧生	トミヤザキ	3	10	4	0.40
14	市川 慶一	東洋アルミ	2	8	3	0.38
14	大八木穂	東洋アルミ	2	8	3	0.38

1セットあたりのブロック決定本数 (本) = 得点 ÷ 出場セット数

サーブ効果率

順位	氏名	チーム名	試合数	セット数	打数	ノータッチ	エース	効果	効果率
1	中村修一	福井工大	3	13	61	5	4	22	22.5
2	三田村一成	大阪ガス	2	9	32	3	3	7	22.3
3	畑腰悠平	福井工大	3	13	36	1	5	11	21.5
4	市川 慶一	東洋アルミ	2	8	33	0	3	17	20.2
5	高橋良輔	東洋アルミ	2	8	32	1	2	15	19.8
6	栗栖徹	NTT大阪	3	11	38	1	3	16	19.5
7	川田裕介	ST044	2	8	24	2	1	7	19.0
8	新原正二	いわさき	3	11	42	2	4	11	18.9
9	山上啓太	大阪ガス	2	9	35	1	2	15	18.1
10	秋庭史也	大阪ガス	2	9	22	2	1	4	17.3
11	北田陽季	ST044	2	8	28	2	1	8	17.1
12	山本啓太	NTT大阪	3	11	29	1	2	9	16.7
13	野口拓朗	クボタ	2	7	31	0	2	14	16.5
14	長友翔平	トミヤザキ	3	9	22	0	2	8	16.4
15	樽谷大基	ST044	2	8	18	1	2	1	15.8

サーブ効果率 (%) = (ノータッチ × 100 + エース × 80 + 効果 × 25) ÷ 打数

サーブレシーブ成功率

順位	氏名	チーム名	試合数	セット数	受数	成功	失敗	成功率
1	野口拓朗	クボタ	2	7	63	48	15	76.2
2	新原正二	いわさき	3	11	62	42	20	67.7
3	早瀬川雄也	クボタ	2	6	18	12	6	66.7
4	北田陽季	ST044	2	8	38	25	13	65.8
5	城戸皓大	トミヤザキ	3	10	65	41	24	63.1
6	栗栖徹	NTT大阪	3	11	62	39	23	62.9
7	高溝隼吾	福井工大	3	13	77	48	29	62.3
8	土井智也	ST044	2	8	58	36	22	62.1
9	古沢達郎	東洋アルミ	2	8	55	34	21	61.8
10	西脇良宇	いわさき	3	11	87	53	34	60.9
11	茶野真輔	大阪ガス	2	9	65	39	26	60.0
12	岡崎孝典	東洋アルミ	2	8	47	27	20	57.4
13	金近潤	NTT大阪	3	11	81	46	35	56.8
14	大八木穂	東洋アルミ	2	8	36	20	16	55.6
15	亀沢碧生	トミヤザキ	3	10	49	27	22	55.1

サーブレシーブ成功率 (%) = 成功 ÷ 打数 × 100

※本票の著作権は、公益財団法人日本バレーボール協会に帰属します。